

# Estudio de Satisfacción de usuarios del Sistema de Protección Social en Salud en el Estado de Tabasco 2014

  
**SEGURO POPULAR**  
SISTEMA DE PROTECCIÓN SOCIAL EN SALUD

## 1. Introducción

El principal objetivo del Sistema de Protección Social en Salud (SPSS) es proporcionar protección financiera en salud a la población sin seguridad social en el país. La carencia de protección financiera en salud conlleva el riesgo de que los gastos de bolsillo asociados con la atención en salud representen una parte considerable de los ingresos de las familias, de magnitud tal que muchas de éstas podrían terminar en situación de pobreza. Para ello, entre los elementos de diseño, el SPSS considera una estructura normativa y organizacional tanto federal como estatal que busca garantizar el acceso oportuno, de calidad, sin desembolso en el momento de utilización, y sin discriminación a los servicios médicos, farmacéuticos y hospitalarios que satisfagan de manera integral las necesidades de salud de los afiliados: el acceso efectivo a los servicios de salud de calidad.

El Reglamento Interno de la Comisión Nacional de Protección Social en Salud (CNPSS) establece, en el artículo 4° fracción XXXVI BIS 6, que: “[...] corresponde a la Comisión, planear y llevar a cabo, en coordinación con las unidades administrativas de la Secretaría competentes, la evaluación de la satisfacción de los afiliados al Sistema”. Lo anterior, en consonancia complementaria con la responsabilidad que tienen los Regímenes Estatales de Protección Social en Salud (REPSS), de acuerdo con el Reglamento de la Ley General de Salud (LGS) en Materia de Protección Social en Salud, de evaluar la opinión de los beneficiarios y documentar ante la Comisión Nacional de Protección Social en Salud (CNPSS) la satisfacción de los afiliados para llevar a cabo la tutela de los derechos. En ese contexto, dicha evaluación debe estar sujeta a los Lineamientos para Evaluar la Satisfacción del Usuario del SPSS.

Dado que se trata de un mecanismo de financiamiento y no provee directamente servicios de salud para la población afiliada, el SPSS no cuenta con herramientas para incidir de forma directa sobre la calidad con la que se prestan los servicios de salud. No obstante, sí cuenta con atribuciones para implementar estrategias dirigidas a incentivar a los proveedores de servicios de salud, buscando que éstos respondan a las necesidades específicas de los afiliados.

Para lo anterior, se llevó a cabo una encuesta con representatividad estatal que incluyó 9,245 entrevistas con usuarios de los servicios de salud de primer, segundo y tercer nivel de atención. Los participantes del estudio fueron entrevistados después de haber recibido los servicios a través de los Gestores de Servicios de Salud. La muestra asimismo está diseñada para obtener información del total de jurisdicciones sanitarias del Estado.

## 2. Objetivos

### 2.1 Objetivo general

El objetivo general de la Encuesta de Satisfacción de los Usuarios del Sistema de Protección Social en Salud (SPSS) en el Estado de Tabasco 2014, es dar a conocer la percepción de satisfacción de los usuarios del SPSS respecto a los servicios de salud que reciben, en relación a la información obtenida de una encuesta representativa de la población objetivo, y desarrollar a partir de los resultados las recomendaciones pertinentes para incrementar la satisfacción de los usuarios e incidir en el acceso efectivo a los servicios de salud por parte de los afiliados.

### 2.2 Objetivos específicos

Para alcanzar el objetivo general propuesto, se abordaron los siguientes objetivos específicos:

- a) Analizar a partir de la información recolectada en la muestra representativa de afiliados al SPSS que hacen uso de los servicios de salud los siguientes aspectos:
  - El nivel de satisfacción por servicios recibidos, trato adecuado, tiempo de atención, calidez de la atención, oportunidad en los servicios recibidos, calidad de la atención, surtimiento de medicamentos;
  - El acceso efectivo a los servicios, considerando principalmente costos no monetarios y otras barreras para la atención;
  - El conocimiento sobre sus derechos de los afiliados, y sobre el proceso de gestión
- b) Identificar los principales factores que se asocian a la satisfacción de los usuarios, así como el peso relativo de los mismos.
- c) Desarrollar a partir de los resultados obtenidos, recomendaciones para los prestadores de servicios de salud, relacionadas con mejoras en la satisfacción y el acceso efectivo a los servicios de salud.

SISTEMA DE PROTECCIÓN SOCIAL EN SALUD

## 2.3 Metodología

Para cumplir con el objetivo, se llevó a cabo el levantamiento de encuestas de satisfacción representativa de los afiliados que acuden a los establecimientos de salud del Estado de Tabasco, aplicadas por los Gestores de Servicios de Salud del Régimen Estatal de Protección Social en Salud (REPSS). Se identificó y entrevistó a los usuarios que son beneficiarios del SPSS.

## 2.4 Instrumento

El instrumento (Encuesta de Satisfacción) cuenta con 16 ITEMS para medir la satisfacción del afiliado al SPSS, considerando los aspectos de: tiempo de espera, trato digno, gasto de bolsillo, entre otros. Dicho instrumento fue aplicado, con previo consentimiento informado oral, a la salida de los servicios donde los usuarios recibieron atención médica o de las farmacias de los mismos establecimientos.

## 2.5 Cobertura

Se obtuvo una muestra de 9,245 afiliados encuestados, y los aspectos evaluados consideraron los siguientes:

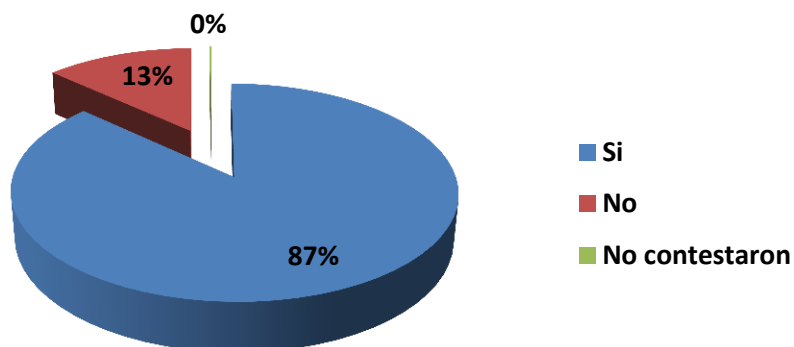
## 3. Resultados principales

Del total de variables incluidas en el instrumento de captación de información, se identificó un sub-conjunto de aquéllas de mayor relevancia para los objetivos del estudio. Las variables que se analizan se enmarcan en las siguientes dimensiones relacionadas con la satisfacción:

- a. Aspectos relacionados con la Calidad de la Atención
- b. Aspectos relacionados con el Tiempo de espera
- c. Gasto de bolsillo por los servicios otorgados
- d. Surtimiento de medicamentos
- e. Conocimiento de la figura del Gestor de Servicios de Salud
- f. Conocimiento de los Derechos y Obligaciones de los afiliados al SPSS

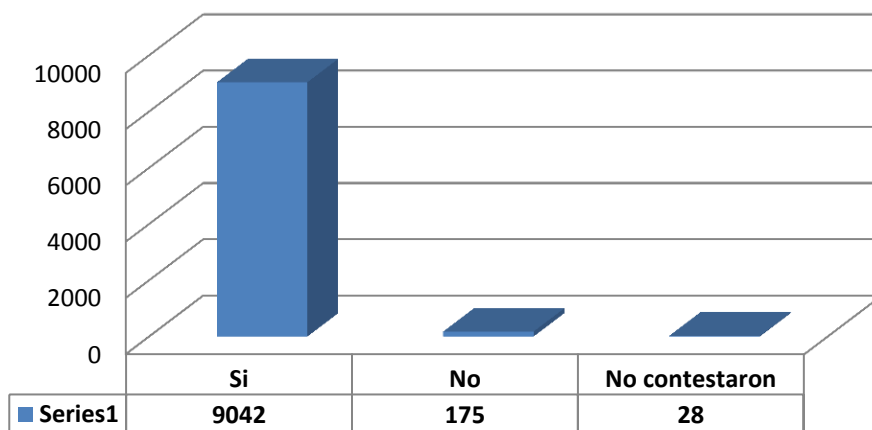
Del total de personas encuestadas el 87% refirió haber recibido orientación sobre sus derechos y obligaciones al ser afiliado al SPSS, mientras que el 13% mencionó no haberlo recibido.

### 1.- ¿ Cuando se afilio al Seguro Popular le orientaron sobre sus derechos y obligaciones ?



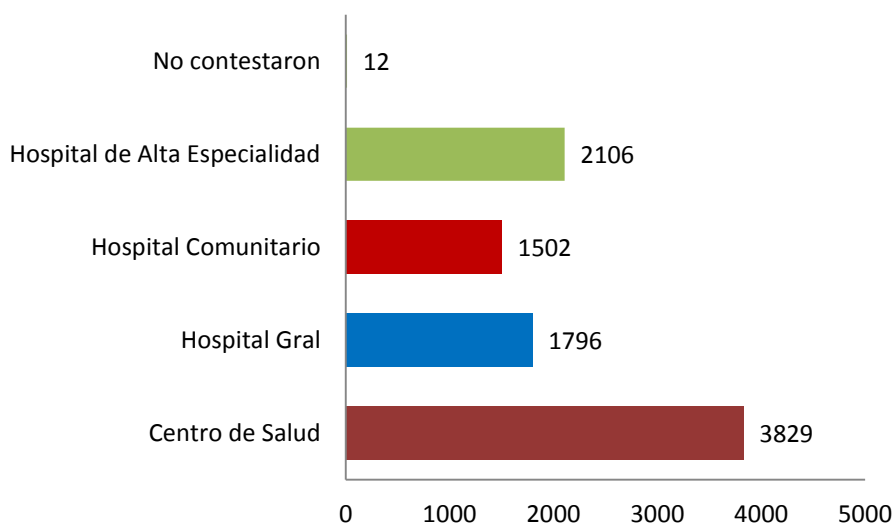
En relación a la prestación de servicios a las que acuden nuestros usuarios, se obtuvo que del total de personas encuestadas, 9042 personas han acudido a recibir atención médica mientras que 175 personas no han necesitado atención en la red de servicios con las que cuenta el Estado, 28 encuestados no emitieron una opinión al respecto.

### 2.- ¿ Desde que su familia esta afiliada al Seguro Popular, alguna vez ha acudido a recibir atencion medica ?



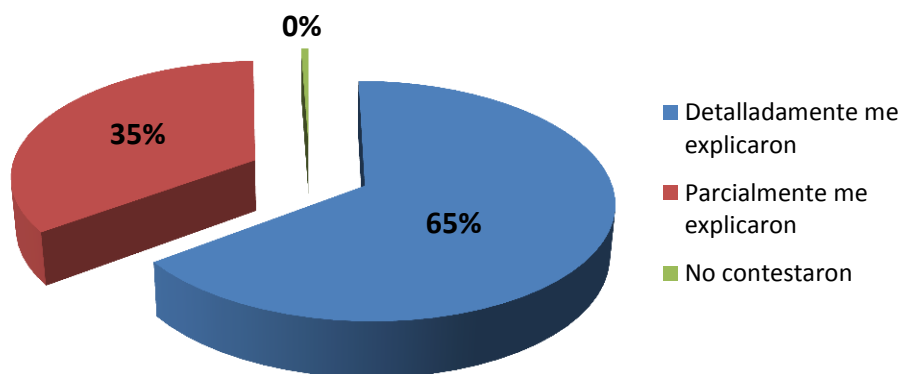
La prestación de servicios que reciben los afiliados está enfocada con mayor frecuencia a un tercer nivel de atención, mientras que en menor proporción acuden a recibir servicios médicos en los Hospitales Comunitarios del estado de Tabasco.

### 3.- ¿ A que tipo de servicio acude?



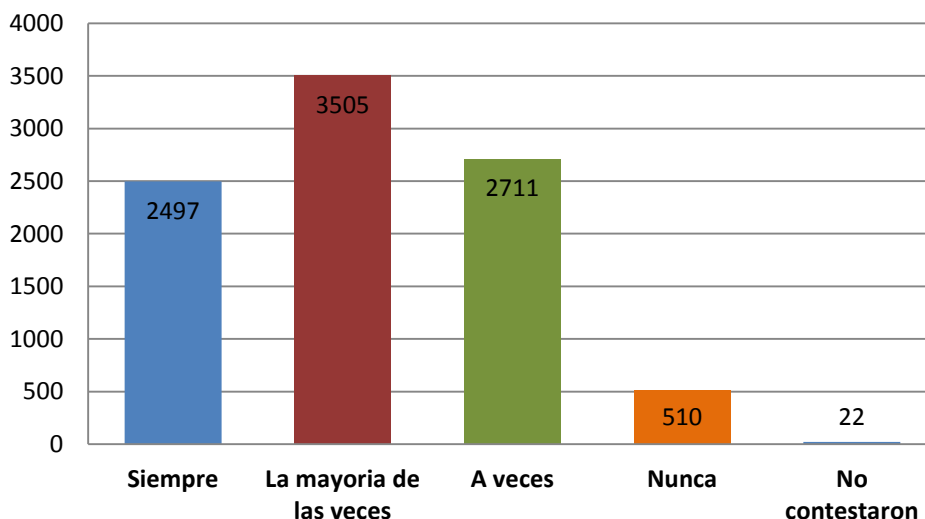
En relación a la calidad de la atención que reciben los afiliados al SPSS, los resultados fueron que el 65% el médico tratante le explicó detalladamente sobre su padecimiento de salud, sin embargo, el 35% manifestó que el médico le explicó parcialmente sobre su padecimiento.

### 4.- ¿Le explica el medico sobre su padecimiento?



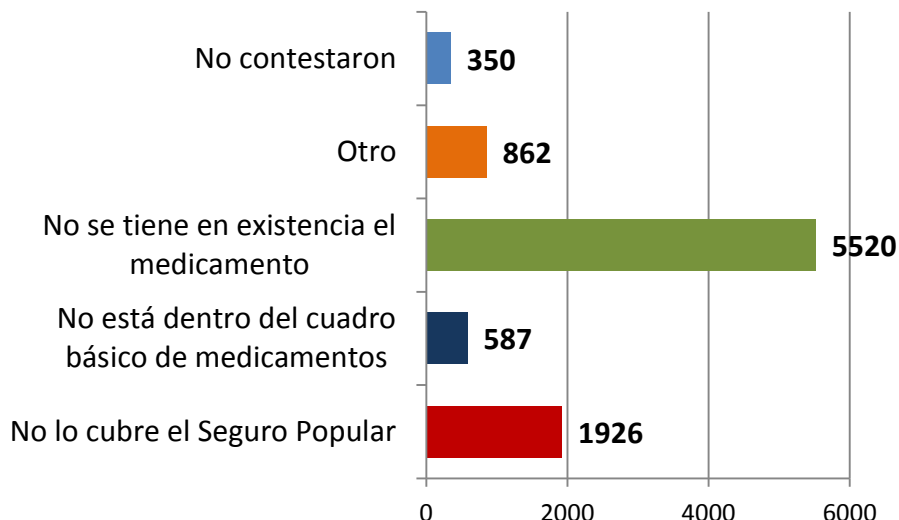
Respecto al surtimiento completo de medicamentos a los afiliados del SPSS, se encontraron los siguientes resultados, del total de personas encuestadas 9,245, 2,497 expresó que siempre ha recibido sus medicamentos, 3,505 manifestó que la mayoría de las veces recibió sus medicamentos completos, 2,711 reportó que a veces los recibe y 22 personas no emitieron una respuesta en relación a esta variable.

### 5.- ¿Ha recibido completo el medicamento que le han recetado?



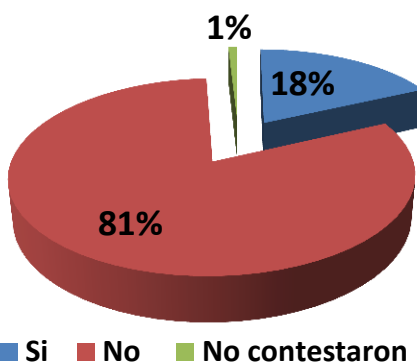
La justificación del no surtimiento de los medicamentos al 100% a los afiliados al SPSS, están relacionados en su mayor proporción a que no existe abasto en las unidades médicas prestadoras de servicios.

### 6.- Cuando no le otorgaron el medicamento, le informan ¿Por qué?



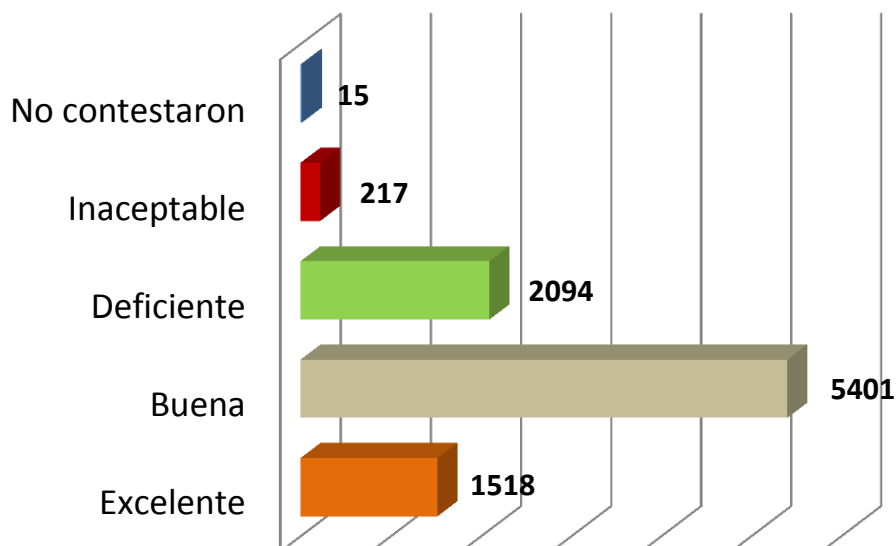
En relación al cobro de servicios a los afiliados del SPSS, el 18% manifestó haber tenido que pagar por los servicios que recibió, el 81% no realizó pago y el 1% no expresó una opinión al respecto.

**7.- ¿Usted o alguien de su familia ha tenido que pagar por servicios?**



Respecto a la satisfacción con el tiempo de espera para recibir atención médica, del total de encuestados, 5,401 afiliados que representa el 58.4% manifestó que el tiempo de espera para recibir atención médica fue bueno, 2,094 afiliados (22.6%) consideran deficiente el tiempo que esperaron, 1,518 (16.4%) están conformes y expresaron que el tiempo de espera fue excelente, 217 (2.3%) la consideraron inaceptable y menos del 1% no emitió opinión al respecto.

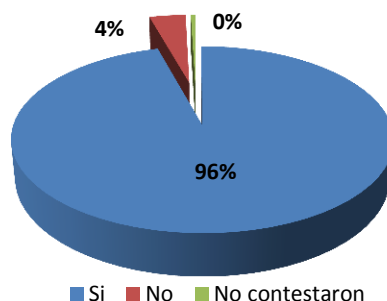
**8.- ¿Cómo calificaría el tiempo que se han tardado en la unidad médica para que lo pasen a consulta?**





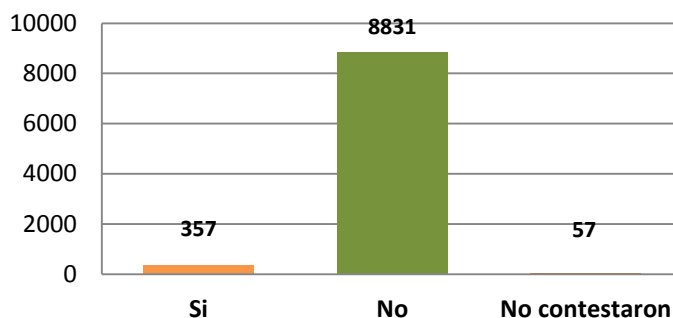
En relación a la prestación de servicios recibida por la unidad, el 96% expresó que sí regresaría a la Unidad Médica para su atención y el 4% reportó que no regresaría.

9.- ¿Usted regresaría a la misma unidad de salud para su atención médica?



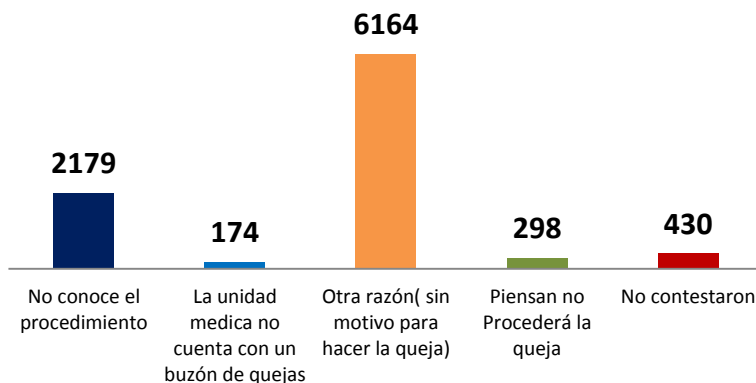
Los resultados del conocimiento de la población afiliada respecto al proceso de atención de quejas, sugerencias y felicitaciones fueron los siguientes: el 95.5% refirió no haber realizado una queja, el 4% manifestó que sí lo ha hecho y menos del 1% no contestó sobre el tema.

10.- ¿Usted o alguien de su familia ha hecho una queja por escrito en la unidad en la que recibe atención?



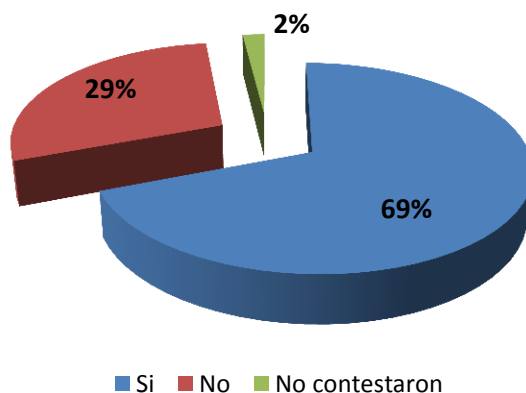
Los motivos por los cuales refirieron no haber presentado una queja por escrito son: 6,164 (66.6%) no presentaron inconformidad del servicio, 2,179 (23.5%) manifestó no conocer el procedimiento para expresar una queja, 430 (4.6%) no contestaron, 298 (3.2%) piensan que no procederá la queja y 174 (1.8%) dijeron que la unidad médica no cuenta con buzón para emitir su opinión, queja o sugerencia.

¿Por qué razón no se ha quejado por escrito?



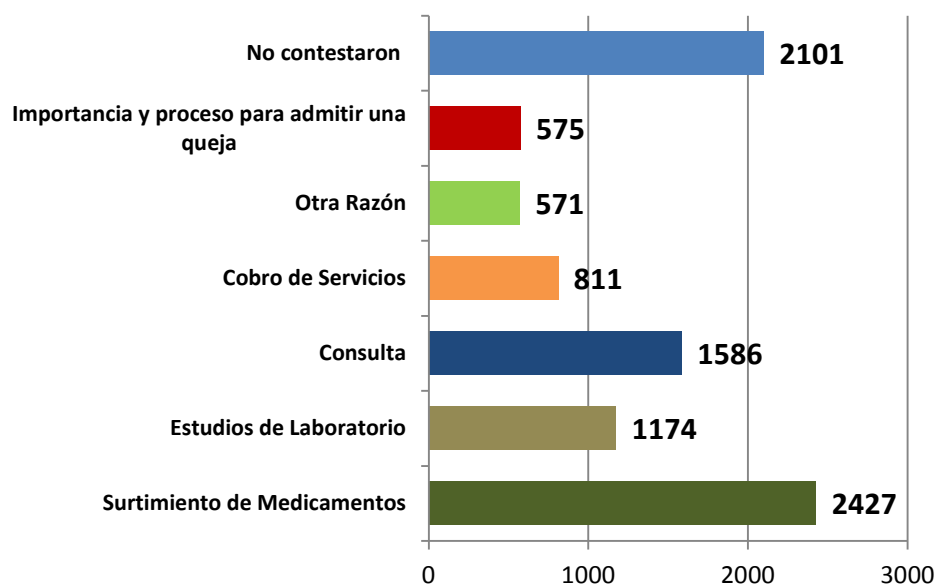
Con motivo de evaluar si los beneficiarios al SPSS tienen conocimiento sobre el Gestor de Servicios de Salud (GSS), cuya función principal es la Tutela de Derechos de nuestros afiliados, del total de encuestados 9,245 personas, el 69% conoce al GSS, el 29% no lo conoce y el 2% no contesto al respecto.

### 11.- ¿Conoce al Gestor de Servicios de Salud?



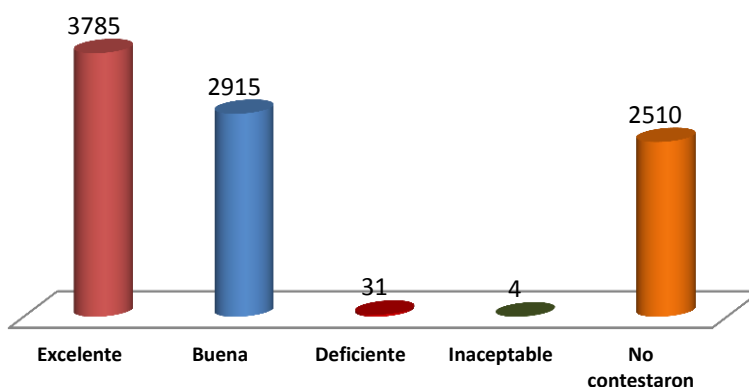
El motivo por el que fueron orientados los afiliados son los siguientes en orden de frecuencia: 26.2% por surtimiento de medicamentos, 22.7% no emitieron opinión, 17% en consulta externa, 12.6% por estudios de laboratorio, 8.7% recibió orientación por cobro de servicios, 6.2% fue asesorado sobre el proceso para admitir una queja, 6.1% manifestó otra asesoría por el GSS.

### ¿En qué servicio de atención médica le orientó el GSS?



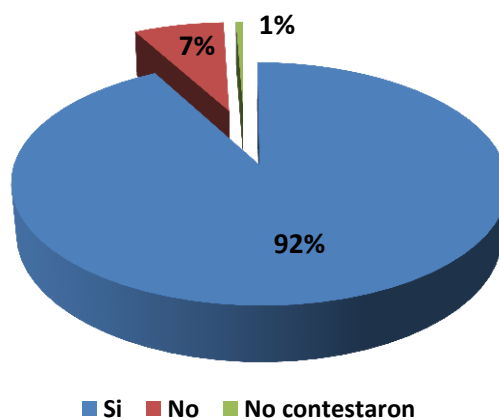
En relación a la atención que reciben por parte del GSS, el 40.9% refirió que fue excelente, el 31.5% manifestó que fue buena la atención por parte del GSS, 27.1% no emitieron opinión por no requerir orientación del GSS y menos del 1% manifestó como deficiente o inaceptable la atención recibida.

**13.- ¿Cómo calificaría la tutela o la orientación que recibió del Gestor de Servicios de Salud?**



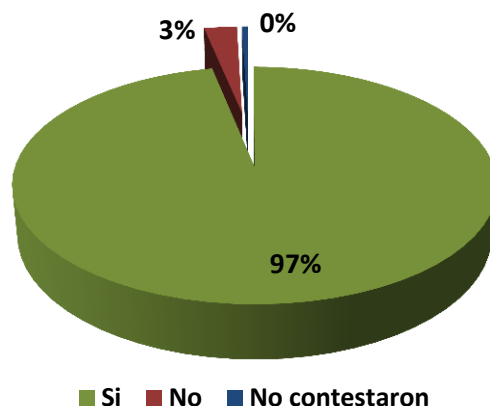
Respecto a la satisfacción del afiliado al Seguro Popular, con base a los servicios, médicos, quirúrgicos, farmacéuticos, hospitalarios, entre otros; el 92% afirmó estar satisfechos con el Seguro Popular, el 7% no lo está y el 1% no respondió.

**14.- ¿Usted está satisfecho con el Seguro Popular?**



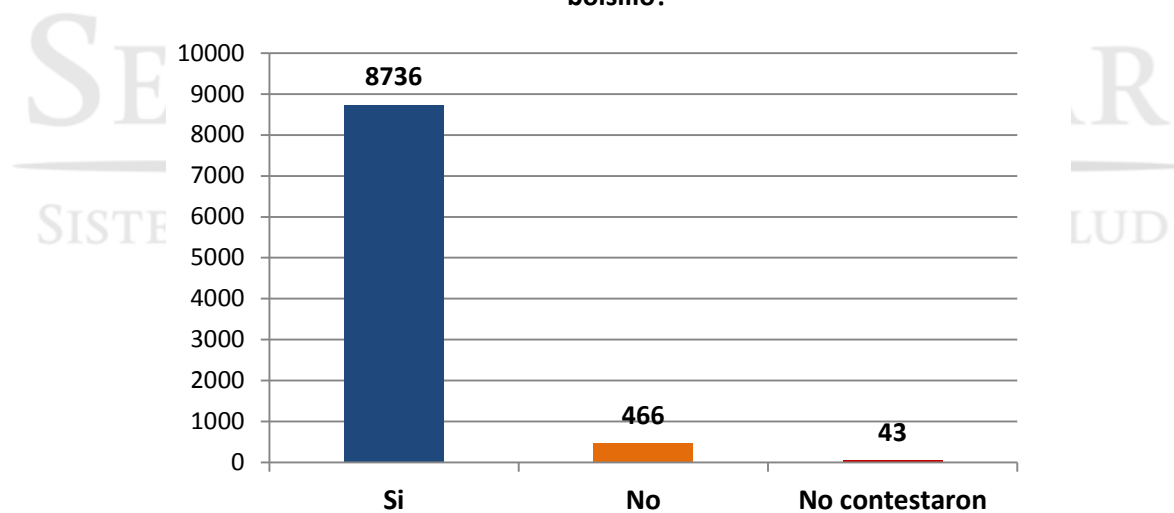
El interés de los beneficiarios en reafiliarse al SPSS, registró los siguientes resultados: el 97% manifestó interés en reafiliarse y el 3% no lo tiene.

### 15.- ¿Usted tiene interés en Reafiliarse?



Respecto a la variable sobre el gasto de bolsillo generado de la prestación de servicios de salud que reciben nuestro afiliados, se detectó que el 5.04% realizó un pago por los servicios otorgados en las unidades médicas, el 94.4% no lo hizo y menos del 1% no opinó al respecto.

### 16.- ¿Usted considera que ha disminuido su gasto de bolsillo?



## 4. Conclusiones

Sin duda alguna, la satisfacción de los afiliados al Sistema de Protección Social en Salud (SPSS), depende de la influencia de diversos factores, que se encuentran asociados directamente con la prestación de servicios de salud.

Un aspecto importante para el Régimen Estatal de Protección Social en Salud es identificar situaciones adversas que impactan a nuestros afiliados y convertirlas en áreas de oportunidad para mejorar la prestación de servicios de salud.

Un componente central de la satisfacción es la entrega de medicamentos, la cual presenta retos importantes. Del total de medicamentos recetados, todos ellos incluidos en el CAUSES, cerca de dos terceras partes no fueron entregados, lo que se tradujo en que alrededor de 67% de las recetas no sean surtidas de forma completa.

Por otra parte, los aspectos relacionados con la interacción entre médico y paciente, los problemas que ocurren durante la atención y que incorpora aspectos de la competencia profesional del personal médico desde la perspectiva de los usuarios y elementos de la información que se les proporciona, son los que en mayor medida inciden en los niveles de satisfacción. Esto es, lograr una mayor incidencia en la satisfacción requiere de estrategias que permitan incidir en el comportamiento de los proveedores de servicios.

Es importante notar que estos resultados dependen de los contenidos del instrumento de obtención de información en el sentido de que pudieran existir otros elementos relevantes para los usuarios que no hayan sido incluidos, y que pudieran tener una incidencia mayor que los observados. Si bien esta limitación en un futuro puede atenderse para próximos estudios con la revisión de instrumento a partir de la revisión con usuarios, el análisis de la información que de forma abierta proporcionaron los usuarios durante la encuesta en lo general es consistente con los retos observados, esto es, hacen énfasis en aspectos de la interacción con el médico, en aspectos de la estructura, con una mención particular al abasto de medicamentos, con aspectos previos a la consulta (tiempos de espera), y con elementos del aseguramiento.

Los retos en términos de la satisfacción implica la implementación de estrategias que permitan mejorar la calidad de la atención que se otorga a los beneficiarios del SPSS en el Estado de Tabasco. Es por eso, que estamos más comprometidos que nunca a tomar las medidas necesarias para lograr que la satisfacción de nuestros afiliados sea positiva en relación a la atención, seguridad e infraestructura de los Servicios de Salud.